











# RESUMEN REGIONAL MOQUEGUA

Programa Nacional AURORA




Periodo: Enero – junio 2022

## 1. Indicadores y datos generales de la región

	Capital	Moquegua
	Provincias	3
	Distritos	29
	Población total 2017 <sup>(1)</sup>	174 863
	Hogares / Total hogares <sup>(1)</sup>	59 002
	Población femenina <sup>(1)</sup>	49,6%
	Población niños, niñas y adolescentes. <sup>(1)</sup>	27,7%
	Población de personas adultas mayores. <sup>(1)</sup>	13,2%
	Proporción de menores de 5 años con desnutrición crónica (patrón de referencia OMS). <sup>(2)</sup>	2,5%
	Tasa de Mortalidad Infantil por mil nacidos vivos. <sup>(5)</sup>	11/1 000
	Educación / Tasa de analfabetismo (15 y más años de edad). <sup>(3)</sup>	3,8%
	Pobreza / Incidencia de pobreza monetaria. <sup>(4)</sup>	11,3 % - 13,8%

(1) (3) Censo (2017) INEI./ (2) ENDES-INEI 2019 (4) ENAHO-INEI-2018 (5) ENDES-INEI 2018

## 2. Información provincial de la región

Provincia	Población 	Mujeres 	Niños, niñas y adolescentes 	Personas adultas mayores 
General Sánchez Cerro	14 865	7 217	3 509	3 429
Ilo	74 649	37 640	21 697	9 198
Mariscal Nieto	85 349	41 877	23 315	10 510
Total	174 863	86 734	48 521	23 137

Fuente: INEI - CPV 2017

## 3. Violencia hacia la mujer

A nivel nacional el porcentaje de mujeres alguna vez unidas de 15 a 49 años que ha sufrido algún tipo de violencia por parte de su pareja es de 54,9%. En la región Moquegua es de **58,7%** (ENDES-INEI 2021). Por tipo de violencia los porcentajes son los siguientes:

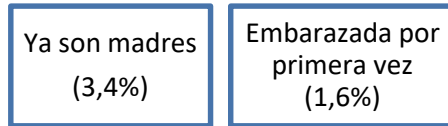
Psicológica  
(53,3%)

Física  
(38,7%)

Sexual  
(8,6%)

#### **4. Embarazo adolescente**

A nivel nacional el porcentaje de mujeres adolescentes de 15 a 19 años que ha tenido un hijo o embarazada por primera vez es de 8,9% (ENDES-INEI 2021). En la región Moquegua es de **4,9%**. Los porcentajes en detalle son los siguientes:



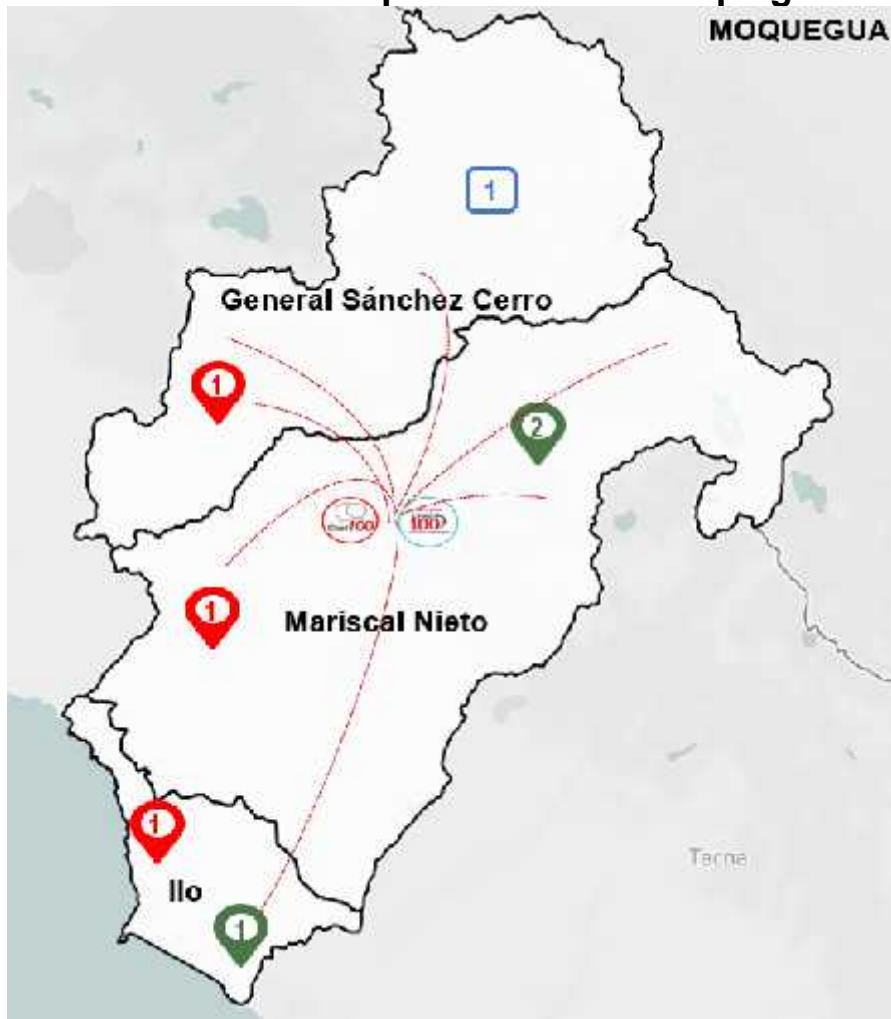
#### **5. Presencia del Programa Nacional AURORA en Moquegua**

En la región Moquegua se implementaron 06 CEM con lo que se llega a cubrir el 100% de las 3 provincias de la región:





## Provincias del departamento de Moquegua



### Servicios Implementados:



03 Centros Emergencia Mujer



03 Centros Emergencia Mujer en comisaria



01 Estrategia Rural (ER)



Chat 100



Linea 100

## 6. Atención de la Violencia

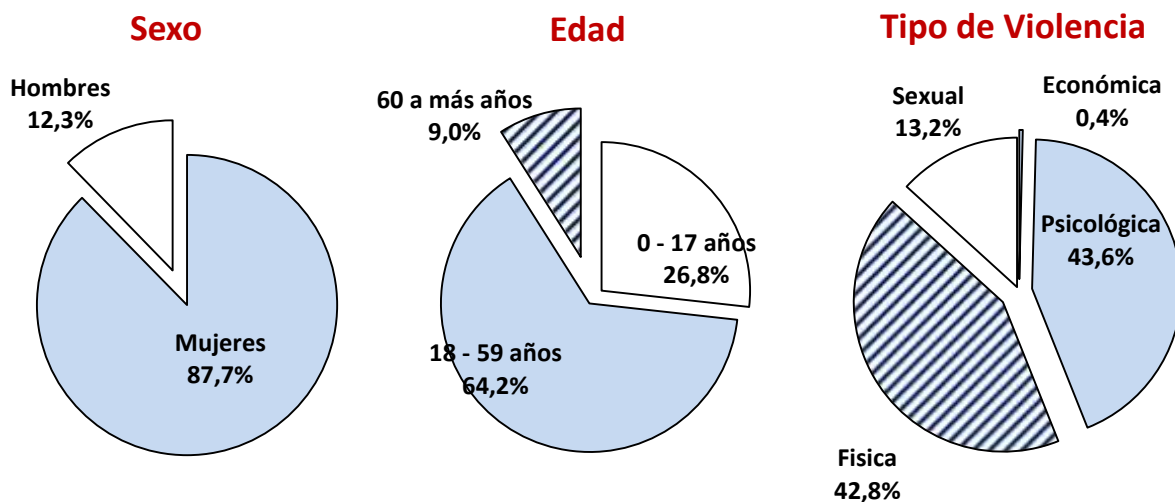
### 6.1 Centro Emergencia Mujer (CEM)

Entre los meses de enero a junio se han atendido **755** casos por los CEM de la región Moquegua, cuyo detalle es el siguiente:

Provincia	CEM	Casos de Personas Atendidas por Violencia Contra las mujeres e Integrantes del grupo familiar					
		Total	Sexo		Grupos de Edad		
			Mujeres	Hombres	0 - 17 años	18 - 59 años	60 a más años
GENERAL SANCHEZ CERRO	GENERAL SANCHEZ CERRO	77	58	19	33	34	10
ILO	COMISARIA ILO	156	133	23	41	94	21
ILO	ILO	127	116	11	28	90	9
SUB TOTAL PROVINCIA ILO		283	249	34	69	184	30
MARISCAL NIETO	COMISARIA SAMEGUA	104	87	17	32	57	15
MARISCAL NIETO	COMISARIA SAN ANTONIO	191	179	12	45	139	7
MARISCAL NIETO	MOQUEGUA	100	89	11	23	71	6
SUB TOTAL PROVINCIA MARISCAL NIETO		395	355	40	100	267	28
TOTAL		755	662	93	202	485	68

Fuente: Registro de Casos del CEM / AURORA / MIMP

### Características de las víctimas de violencia. Enero – junio 2022 (preliminar)



## 6.2 Línea 100

Entre los meses de enero a junio se han atendido **432** consultas telefónicas de la región Moquegua, cuyo detalle es el siguiente:

**432** Consultas telefónicas atendidas por la Línea 100 entre enero y junio de 2022

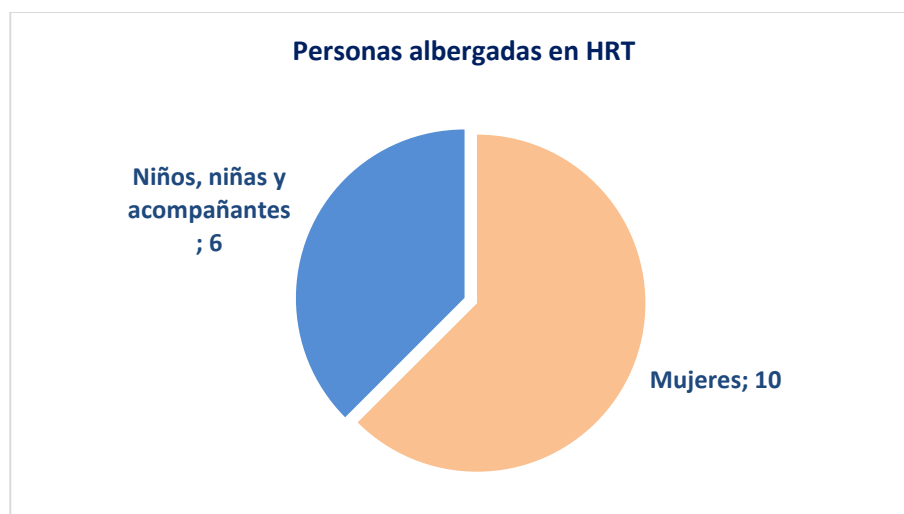
Sexo de la víctima		
Mujeres	335	77,5%
Hombres	97	22,5%
Grupos de edad de la víctima		
0 - 17 años	161	37,3%
18 - 59 años	218	50,5%
60 a más años	37	8,5%
Sin información	16	3,7%
Tipo de consulta		
Económica	0	0,0%
Psicológica	131	30,3%
Física	142	32,9%
Sexual	39	9,0%
Otras consultas	120	27,8%
<b>TOTAL</b>	<b>432</b>	<b>100,0%</b>

Fuente: Registro de Consultas Telefónicas Línea 100/ AURORA / MIMP

## 6.3 Hogar de Refugio Temporal (HRT)

Entre los meses de enero a junio se ha registrado **16** casos de personas albergadas por los HRT de la región Moquegua, cuyo detalle es el siguiente:

**16** Casos de personas albergadas en los HRT entre enero y junio de 2022



Fuente: Información proporcionada por la Unidad de Atención y Protección del Programa Nacional AURORA - MIMP

## 6.4 Estrategia Rural (ER)

Entre los meses de enero a junio se ha atendido **16** casos por la Estrategia Rural de la región Moquegua, cuyo detalle es el siguiente:

Provincia	Estrategia Rural	Casos derivados al sistema de atención y protección en zona rural					
		Total	Sexo		Grupos de Edad		
			Mujeres	Hombres	0 - 17 años	18 - 59 años	60 a más años
GENERAL SANCHEZ CERRO	ICHUÑA	16	12	4	1	9	6

**Fuente:** Registro de casos derivados al sistema local de atención y protección en zona rural / AURORA / MIMP

## 6.5 Casos con características de feminicidio

Entre los meses de enero a junio, a través de los servicios del Programa Nacional AURORA, no ha ocurrido ni se ha registrado ningún caso con características de feminicidio en la región Moquegua.

## 6.6 Casos de Tentativa de Feminicidio atendidos por los CEM

Entre los meses de enero a junio se atendieron **02** casos de tentativa de feminicidio en la región Moquegua, cuyo detalle es el siguiente:

Provincia	CEM	Tentativa de feminicidio
GENERAL SANCHEZ CERRO	GENERAL SANCHEZ CERRO	1
MARISCAL NIETO	COMISARIA SAMEGUA	1
TOTAL		2

**Fuente:** Registro de casos del CEM / AURORA / MIMP

## 7. Prevención de la Violencia

### 7.1 Centro Emergencia Mujer (CEM)

Entre los meses de enero a junio, a través de los CEM, se han desarrollado **729** acciones preventivas, asimismo, se han informado a **7 543** personas, mayor detalle en la siguiente tabla:

Provincia	CEM	Acciones preventivas	Personas informadas					
			Total	sexo		grupo de edad		
				Mujeres	Hombres	0 - 17 años	18 - 59 años	60 a más años
GENERAL SANCHEZ CERRO	GENERAL SANCHEZ CERRO	53	448	246	202	0	434	14
ILO	COMISARIA ILO	90	769	463	306	0	718	51
ILO	ILO	174	1 618	640	978	0	1 567	51
SUB TOTAL PROVINCIA ILO		264	2 387	1 103	1 284	0	2 285	102
MARISCAL NIETO	COMISARIA SAMEGUA	48	722	423	299	0	640	82
MARISCAL NIETO	COMISARIA SAN ANTONIO	176	1 852	1 342	510	234	1 425	193
MARISCAL NIETO	MOQUEGUA	188	2 134	702	1 432	3	2 113	18
SUB TOTAL PROVINCIA MARISCAL NIETO		412	4 708	2 467	2 241	237	4 178	293
TOTAL		729	7 543	3 816	3 727	237	6 897	409

Fuente: Registro de Acciones Preventivas / AURORA / MIMP

### Personas Capacitadas

De enero a junio del 2022; en la región de Moquegua se han capacitado a **64** personas de la Estrategia Educativa.

### 7.2 Estrategia Rural (ER)

**52** Acciones de la Estrategia Rural entre enero y junio de 2022

**857** Participantes de las acciones de la Estrategia Rural entre enero y junio de 2022

### 7.3 Chat 100

**16** Consultas atendidas por el Chat 100 entre enero y junio de 2022